

polaris

since 1995



PCG 1317

Руководство по эксплуатации / Гарантия
Manual instruction / Guarantee



Уважаемый покупатель!

Благодарим Вас за выбор продукции, выпускаемой под торговой маркой **POLARIS**.

Наши изделия разработаны в соответствии с высокими требованиями качества, функциональности и дизайна. Мы уверены, что Вы будете довольны приобретением нового изделия от нашей фирмы.

Перед началом эксплуатации прибора внимательно прочитайте данное руководство, в котором содержится важная информация, касающаяся Вашей безопасности, а также рекомендации по правильному использованию прибора и уходу за ним.

Сохраните руководство вместе с гарантийным талоном, кассовым чеком, по возможности, картонной коробкой и упаковочным материалом.

СОДЕРЖАНИЕ

Общая информация	4
Сфера использования	4
Комплектация	4
Специальные указания по безопасности	4
Общие указания по безопасности	5
Описание прибора	6
Подготовка к работе и использование	6
Чистка и уход	8
Транспортировка и хранение	8
Требования по утилизации	9
Технические характеристики	9
Поиск и устранение неисправностей	9
Информация о сертификации	10
Гарантийные обязательства	11



ОБЩАЯ ИНФОРМАЦИЯ

Настоящее руководство по эксплуатации предназначено для ознакомления с техническими данными, устройством, правилами эксплуатации и хранения кофемолки электрического POLARIS, модели PCG 1317 (далее по тексту – кофемолка, прибор).

СФЕРА ИСПОЛЬЗОВАНИЯ

- Прибор предназначен для бытового и аналогичного применения в соответствии с данным Руководством:
 - в местах общественного питания магазинов, офисов и других рабочих местах;
 - в фермерских хозяйствах
 - потребителями гостиниц, отелей и других мест, предназначенных для проживания;
 - в местах, предназначенных для ночлега и завтрака.
- Прибор не предназначен для промышленного и коммерческого использования.
- Производитель не несет ответственности за ущерб, возникший в результате неправильного или непредусмотренного настоящей инструкцией использования.

КОМПЛЕКТАЦИЯ



СПЕЦИАЛЬНЫЕ УКАЗАНИЯ ПО БЕЗОПАСНОСТИ

- Данный прибор предназначен только для бытового использования.
- Храните прибор в недоступном для детей месте.
- Не заполняйте до краев контейнер для кофе. Не допускается попадание влаги внутрь загрузочного контейнера.
- Перед включением прибора в сеть убедитесь, что крышка плотно закрыта. При незакрытой крышке прибор заблокируется и не включится.
- Не открывайте крышку во время работы прибора до его полной остановки
- Не используйте для помола очень твердые продукты (рис, яичная скорлупа, пр.) и зерна с высоким содержанием масла, например арахис.



Внимание! Категорически недопустимо перемалывание сахара в пудру.



На заметку! Прибор также не предназначен для измельчения соли и необжаренных (зелёных) кофейных зёрен.



Осторожно! Не допускайте попадания молотого кофе в механизм включения кофемолки, следите за тем, чтобы остатки порошка не оставались на поверхности разъёма корпуса и крышки.

ОБЩИЕ УКАЗАНИЯ ПО БЕЗОПАСНОСТИ

- Эксплуатация прибора должна производиться в соответствии с «Правилами технической эксплуатации электроустановок потребителей».
- Используйте прибор только по назначению
- Перед вводом в эксплуатацию этого прибора тщательно прочитайте «Руководство по эксплуатации».
- Каждый раз перед включением прибора осмотрите его. При наличии повреждений прибора или сетевого шнура, ни в коем случае не включайте прибор в розетку. Не следует использовать прибор после падения, если имеются видимые признаки повреждения. Перед использованием прибор должен быть проверен квалифицированным специалистом.
- Прибор и сетевой шнур должны храниться так, чтобы они не попадали под воздействие высоких температур, прямых солнечных лучей и влаги.
- Если Вы не пользуетесь больше прибором, всегда выключайте его из розетки.
- Храните прибор в недоступном для детей месте. Не позволяйте детям играть с прибором.
- Данный прибор не предназначен для использования людьми (включая детей), у которых есть физические, нервные или психические отклонения или недостаток опыта и знаний, за исключением случаев, когда за такими лицами осуществляется надзор или проводится их инструктирование относительно использования данного прибора лицом, отвечающим за их безопасность. Необходимо осуществлять надзор за детьми с целью недопущения их игр с прибором.



Внимание! Не используйте прибор вблизи ванны, раковины или других емкостей, заполненных водой.

- Ни в коем случае не погружайте прибор в воду или другие жидкости. Не прикасайтесь к прибору влажными руками. При намокании прибора сразу отключите его от сети.
- В случае падения прибора в воду немедленно отключите его от сети. При этом ни в коем случае не опускайте руки в воду. Перед повторным использованием прибор должен быть проверен квалифицированным специалистом.
- Включайте прибор только в источник переменного тока (~). Перед включением убедитесь, что прибор рассчитан на напряжение, используемое в сети.
- **Любое ошибочное включение лишает Вас права на гарантийное обслуживание.**
- Не используйте прибор вне помещений. Предохраняйте прибор от ударов об острые углы. По окончании эксплуатации, чистке или поломке прибора всегда отключайте его от сети.
- Нельзя переносить прибор, держа его за сетевой провод. Запрещается также отключать прибор от сети, держа его за сетевой провод. При отключении прибора от сети, держитесь за штепсельную вилку.
- Использование дополнительных аксессуаров, не входящих в комплектацию, лишает Вас права на гарантийное обслуживание.
- После использования никогда не обматывайте провод электропитания вокруг прибора, так как со временем это может привести к излому провода.
- Замену шнура могут осуществлять только квалифицированные специалисты -сотрудники сервисного центра. Неквалифицированный ремонт представляет прямую опасность для пользователя.
- Не производите ремонт прибора самостоятельно. Ремонт должен производиться только квалифицированными специалистами сервисного центра.
- Для ремонта прибора могут быть использованы только оригинальные запасные части.



Внимание!

При возникновении неисправностей любого характера обращайтесь в Авторизованный сервисный центр POLARIS.

ОПИСАНИЕ ПРИБОРА

Электрическая кофемолка предназначена для измельчения обжаренных кофейных зерен.



ПОДГОТОВКА К РАБОТЕ И ИСПОЛЬЗОВАНИЕ

- Перед использованием извлеките прибор из упаковки.
- Перед включением прибора проверьте, соответствуют ли электрические параметры сети (напряжение, частота, ток) параметрам, указанным в Технических характеристиках.
- Протрите влажной тканью контейнер для загрузки кофейных зерен, лопасти ножей, крышку и корпус, вытрите насухо.
- Электрическая кофемолка предназначена для измельчения кофейных зерен и перца, не рекомендуется использовать данный прибор для помола продуктов с высоким содержанием масел, например, арахиса, или очень твердых злаков, например, риса.
- Максимальное время одного цикла помола, не должно превышать 30 сек., если требуется высокая степень помола, между повторными циклами делайте перерыв в работе кофемолки в 1-2 минуты.
- Наполните контейнер кофейными зёрнами и закройте его крышкой.
- Включите прибор в сеть.
- Нажмите кнопку ВКЛ/ВЫКЛ, чтобы начать измельчение кофейных зерен.
- Отпустите кнопку ВКЛ/ВЫКЛ, чтобы остановить процесс измельчения.
- При максимальной загрузке 70 гр., рекомендуемое время помола от 30 сек, но не более 1 мин.



Примечание: Не превышайте максимальную вместимость контейнера.

Для получения оптимальных вкусовых качеств, рекомендуется молоть кофе непосредственно перед варкой. Нежелательно оставлять неиспользованный молотый кофе внутри контейнера кофемолки. В нагретом при работе контейнере кофе выдыхается и приобретает горький привкус.



На заметку! Рекомендуется хранить кофе в плотно закрытых банках или вакуумных пакетах так, как кислород, содержащийся в воздухе, отрицательно влияет на кофейные масла и делает его аромат хуже.



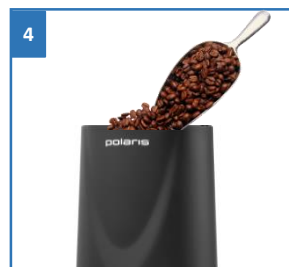
Перед первым использованием протрите прибор



Проверьте, соответствуют ли электрические параметры сети



Протрите влажной тканью контейнер для загрузки кофейных зерен, лопасти ножей, крышку и корпус, вытрите насухо.



Наполните контейнер кофейными зёрнами.



- Включите прибор в сеть.
- Нажмите кнопку ВКЛ/ВЫКЛ



Для помола нажимайте кнопку Вкл./Выкл. Макс. время непрерывной работы – 30 сек.

ЧИСТКА И УХОД

- Перед чисткой прибора всегда отключайте его от сети.
- **Никогда не погружайте прибор, шнур или вилку в воду и не держите их под проточной водой.**
- Всегда следите за тем, чтобы вода не попадала на электрические соединения.
- Не используйте абразивных чистящих средств, царапающих инструментов и органических растворителей для ухода за деталями кофемолки.
- Для удаления остатков кофе используйте кисть или мягкую щётку
- Не мойте прибор в посудомоечной машине.
- Протрите прибор снаружи влажной салфеткой.
- Храните в сухом прохладном месте в оригинальной упаковке.
- Защищайте прибор от ударов



1
Перед чисткой отключайте прибор от сети. Используйте влажную ткань



2
Не помещайте в воду, следите, чтобы вода не попадала на электрические соединения



3
Не мойте прибор в посудомоечной машине



4
Защищайте прибор от любых ударов

ТРАНСПОРТИРОВКА И ХРАНЕНИЕ

- Транспортирование приборов проводят всеми видами транспорта в крытых транспортных средствах в соответствии с правилами перевозки грузов, действующими на транспорте данного вида и обеспечивающими проведение механизированных погрузочно-разгрузочных работ.
- При транспортировании приборов должна быть обеспечена защита от повреждений сохранность качества изделий и внешнего вида потребительской тары.
- Транспортирование приборов должно исключать возможность непосредственного воздействия на них атмосферных осадков и агрессивных сред.
- Приборы хранятся в закрытом сухом и чистом помещении при температуре окружающего воздуха не ниже плюс 5°C и не выше плюс 40°C с относительной влажностью не выше 70% и отсутствии в окружающей среде пыли, кислотных и других паров, отрицательно влияющих на материалы приборов.

ТРЕБОВАНИЯ ПО УТИЛИЗАЦИИ

Отходы, образующиеся при утилизации изделий, подлежат обязательному сбору с последующей утилизацией в установленном порядке и в соответствии с действующими требованиями и нормами отраслевой нормативной документации, в том числе в соответствии с СанПиН 2.1.7.1322-03 «Гигиенические требования к размещению и обезвреживанию отходов производства и потребления.»



Примечание: По окончании срока эксплуатации электроприбора не выбрасывайте его вместе с обычными бытовыми отходами, а передайте в официальный пункт сбора на утилизацию. Таким образом, Вы поможете сохранить окружающую среду.

ТЕХНИЧЕСКИЕ ХАРАКТЕРИСТИКИ

PCG 1317 – кофемолка бытовая электрическая торговой марки POLARIS

Напряжение: 220 – 240 В.

Частота: ~50 Гц

Мощность: 170 Вт

Класс защиты: II

Время непрерывной работы не более 1 минуты

***Примечание:** Вследствие постоянного процесса внесения изменений и улучшений, между инструкцией и изделием могут наблюдаться некоторые различия. Производитель надеется, что пользователь обратит на это внимание.*

ПОИСК И УСТРАНЕНИЕ НЕИСПРАВНОСТЕЙ

Проблема	Возможная причина	Устранение проблемы
Прибор включается, но не мелет	Штепсельная вилка не включена в розетку	Хорошо вставьте вилку в розетку.
	Мотор неисправен	Обратитесь в сервисный центр



Во избежание риска пожара, поражения электрическим током, получения травмы при использовании вашего прибора, а также его поломки, строго соблюдайте основные меры предосторожности при работе с данным прибором, а также общие указания по безопасности при работе с электроприборами.



Внимание! Если с помощью описанных выше шагов Вы не можете устранить проблему своими силами, обратитесь, пожалуйста, в Авторизованный сервисный центр POLARIS.

ИНФОРМАЦИЯ О СЕРТИФИКАЦИИ

Продукция прошла процедуру подтверждения соответствия требованиям ТР ТС 004/2011 «О безопасности низковольтного оборудования», ТР ТС 020/2011 «Электромагнитная совместимость технических средств», ТР ЕАЭС 037/2016 «Об ограничении применения опасных веществ в изделиях электротехники и радиоэлектроники» и маркируется единым знаком обращения продукции на рынке государств-членов Таможенного Союза.

Информацию о номере сертификата/декларации соответствия и сроке его действия Вы можете получить в месте приобретения изделия POLARIS или у Уполномоченного представителя изготовителя.



Срок службы изделия: 3 года

Срок гарантии на изделие: 1 год со дня покупки

Дата изготовления указана на шильдике.

Изготовитель:

POLARIS CORPORATION LIMITED - ПОЛАРИС КОРПОРЕЙШН ЛИМИТЕД
Блок 1801, 18/F, Джубили Сентр, 46 Глостер Роуд, Ванчай, Гонконг
Unit 1801, 18/F, Jubilee Centre, 46 Gloucester Road, Wanchai, Hong Kong

Импортер и уполномоченный представитель изготовителя в РФ и государствах-членах Таможенного Союза: ООО "Континент", Россия, 115419, г. Москва, улица Орджоникидзе, д. 11, строение 3, этаж 4 помещение I комната 13

На заводе:

SUPREME ELECTRIC MANUFACTURE CO., LTD/СЬЮПРИМ ЭЛЕКТРИК МЭНЬЮФЕКЧЕ КО., ЛТД
Китай, No.1 Hechangnan street, Beitou village, Yonghe, Xintang Town, Guangzhou/№.1 Хейджанган стрит, село Бейту, Йонгхе, Сиань таун, Гуанчжоу

ГАРАНТИЙНЫЕ ОБЯЗАТЕЛЬСТВА

Изделие: **Кофемолка электрическая**
Модель: **PCG 1317**

Настоящая гарантия предоставляется изготовителем в дополнение к правам потребителя, установленным действующим законодательством, и ни в коей мере не ограничивает их.

Настоящая гарантия действует в течение 12 месяцев, с даты приобретения изделия, и подразумевает гарантийное обслуживание изделия в случае обнаружения дефектов, связанных с материалами и работой. В этом случае потребитель имеет право, среди прочего, на бесплатный ремонт изделия. Настоящая гарантия действительна при соблюдении следующих условий:

1. Гарантийное обязательство распространяется на все модели, выпускаемые компанией в странах, где предоставляется гарантийное обслуживание (независимо от места покупки).
2. Изделие должно быть приобретено исключительно для личных бытовых нужд. Изделие должно использоваться в строгом соответствии с «Руководством по эксплуатации» с соблюдением правил и требований по безопасности.
3. Обязанности изготовителя по настоящей гарантии исполняются продавцами – уполномоченными дилерами изготовителя и официальными обслуживающими (сервис) центрами. Настоящая гарантия не распространяется на изделия, приобретенные у не уполномоченных изготовителем продавцов, которые самостоятельно отвечают перед потребителем в соответствии с законодательством.
4. Настоящая гарантия не распространяется на дефекты и внешние изменения изделия, возникшие в результате:
 - Химического, механического или иного воздействия, попадания посторонних предметов, жидкостей, насекомых и продуктов их жизнедеятельности внутрь изделия;
 - Неправильной эксплуатации, заключающейся в использовании изделия не по его прямому назначению, а также установки и эксплуатации изделия с нарушением требований «Руководства по эксплуатации» и правил техники безопасности;
 - Износа деталей отделки, насадок и аксессуаров, ламп, батарей, защитных экранов, накопителей мусора, уплотнительных элементов, ремней, щеток и иных деталей с ограниченным сроком использования и деталей, подверженных естественному износу в процессе эксплуатации;
 - Ремонта изделия, произведенного лицами или фирмами, не являющимися авторизованными сервисными центрами*;
5. Настоящая гарантия действительна по предъявлении вместе с оригиналом настоящего талона, оригиналом товарного чека, выданного продавцом, и изделия, в котором обнаружены дефекты.
6. Настоящая гарантия действительна только для изделий, используемых для личных бытовых нужд, и не распространяется на изделия, которые используются для коммерческих, промышленных или профессиональных целей.

По всем вопросам гарантийного обслуживания изделий POLARIS обращайтесь к Вашему местному официальному продавцу POLARIS.

*Адреса авторизованных обслуживающих центров на сайте Компании: www.polar.ru



Шановний покупцю!

Дякуємо за вибір продукції, що випускається під торговою маркою **POLARIS**.

Наші вироби розроблені відповідно до високих вимог якості, функціональності та дизайну. Ми впевнені, що Ви задоволені придбанням нового виробу від нашої фірми.

Перед початком експлуатації приладу уважно прочитайте цю інструкцію, в якій міститься важлива інформація щодо Вашої безпеки, а також рекомендації щодо правильного використання приладу та догляду за ним.

Збережіть посібник разом із гарантійним талоном, касовим чеком, по можливості, картонною коробкою та пакувальним матеріалом.

ЗМІСТ

Загальна інформація	14
Сфера використання	14
Комплектація	14
Спеціальні вказівки з безпеки	14
Загальні вказівки з безпеки	15
Опис приладу	16
Підготовка до роботи та використання	16
Чищення та догляд	18
Транспортування та зберігання	18
Вимоги щодо утилізації	19
Технічні характеристики	19
Пошук та усунення несправностей	19
Інформація про сертифікацію	20
Гарантійні зобов'язання	21



ЗАГАЛЬНА ІНФОРМАЦІЯ

Ця інструкція з використання призначена для ознайомлення з технічними даними, пристроєм, правилами з експлуатації та зберігання кавомолки електричної POLARIS, моделі PCG 1317 (далі за текстом – кавомолка, прилад).

СФЕРА ВИКОРИСТАННЯ

- Прилад призначений для побутового та аналогічного застосування відповідно до цього Посібника:
 - у місцях громадського харчування, магазинах, офісах та на інших робочих місцях;
 - у фермерських господарствах,
 - клієнтами готелів та інших місць, призначених для проживання;
 - у місцях, призначених для ночівлі та снідання.
- Прилад не призначений для промислового та комерційного використання.
- Виробник не несе відповідальності за збитки, що виникли внаслідок неправильного або непередбаченого цією інструкцією з використання.

КОМПЛЕКТАЦІЯ



СПЕЦІАЛЬНІ ВКАЗІВКИ З БЕЗПЕКИ

- Цей прилад призначений лише для побутового використання.
- Зберігайте прилад у недоступному для дітей місці.
- Не заповнюйте контейнер до кави до країв. Не допускається проникнення вологи всередину завантажувального контейнера.
- Перед увімкненням приладу в мережу переконайтеся, що кришка щільно закрита. За закритої кришки прилад заблокується та не ввімкнеться.
- Не відкривайте кришку під час роботи приладу до його повної зупинки
- Не використовуйте для помелу дуже тверді продукти (рис, яєчна шкаралупа та ін.) та зерна з високим вмістом олії, наприклад, арахіс.



Увага! Категорично неприпустимо перемелювання цукру на пудру.



На замітку! Прилад також не призначений для подрібнення солі та необсмажених (зелених) кавових зерен.



Обережно! Не допускайте попадання меленої кави в механізм ввімкнення кавомолки, слідкуйте за тим, щоб залишки порошку не залишалися на поверхні гнізда корпусу та кришки.

ЗАГАЛЬНІ ВКАЗІВКИ З БЕЗПЕКИ

- Експлуатація приладу повинна проводитись відповідно до «Правил технічної експлуатації електроустановок споживачів».
- Використовуйте прилад лише за призначенням
- Перед введенням в експлуатацію цього приладу ретельно прочитайте «Інструкцію з експлуатації».
- Щоразу перед включенням приладу огляньте його. За наявності пошкоджень приладу або мережевого шнура, не вмикайте прилад у розетку. Не використовуйте прилад після падіння, якщо є видимі ознаки пошкодження. Перед використанням прилад має бути перевірено кваліфікованим спеціалістом.
- Прилад і мережевий шнур повинні зберігатися так, щоб вони не потрапляли під вплив високих температур, сонячних променів і вологи.
- Якщо Ви більше не користуєтеся приладом, завжди вимикайте його з розетки.
- Зберігайте прилад у недоступному для дітей місці. Не дозволяйте дітям гратись із приладом.
- Цей прилад не призначений для використання людьми (включно з дітьми), у яких є фізичні, нервові чи психічні відхилення або брак досвіду та знань, за винятком випадків, коли за такими особами здійснюється нагляд або проводиться їх інструктування щодо використання цього приладу особою, яка відповідає за їхню безпеку. Необхідно здійснювати нагляд за дітьми з метою недопущення їх ігор із приладом.



Увага! Не використовуйте прилад поблизу ванни, раковини або інших ємностей, наповнених водою.

- У жодному разі не занурюйте прилад у воду чи інші рідини. Не торкайтеся приладу вологими руками. За намочання приладу одразу від'єднайте його від мережі.
- У разі падіння приладу у воду негайно від'єднайте його від мережі. При цьому в жодному разі не опускайте руки у воду. Перед повторним використанням прилад має бути перевірено кваліфікованим спеціалістом.
- Вмикайте прилад лише у джерело змінного струму (~). Перед увімкненням переконайтеся, що прилад розрахований на напругу, яка використовується в мережі.
- **Будь-яке хибне увімкнення позбавляє Вас права на гарантійне обслуговування.**
- Не використовуйте прилад поза приміщеннями. Запобігайте ударам об гострі кути. Після закінчення експлуатації, чищення або поломки приладу завжди відмикайте його від мережі.
- Не можна переносити прилад, тримаючи його за провід. Забороняється також відмикати прилад від мережі, тримаючи його за дріт. При відмиканні приладу від мережі тримайтеся за штепсельну вилку.
- Використання додаткових аксесуарів, що не входять до комплектації, позбавляє права на гарантійне обслуговування.
- Після використання ніколи не обмотуйте дріт електроживлення навколо приладу, оскільки це може призвести до зламу дроту.
- Заміну дроту можуть здійснювати лише кваліфіковані спеціалісти-співробітники сервісного центру. Некваліфікований ремонт становить пряму небезпеку для користувача.
- Не здійснюйте ремонт приладу самостійно. Ремонт повинен проводитись лише кваліфікованими спеціалістами сервісного центру.
- Для ремонту приладу можна використовувати тільки оригінальні запасні частини.

ОПИС ПРИЛАДУ

Електрична кавомолка призначена для подрібнення обсмажених кавових зерен.



ПІДГОТОВКА ДО РОБОТИ ТА ВИКОРИСТАННЯ

- Перед використанням вийміть прилад із упаковки.
- Перед увімкненням приладу перевірте, чи електричні параметри мережі (напруга, частота, струм) відповідають параметрам, зазначеним у Технічних характеристиках.
- Протріть вологою тканиною контейнер для завантаження кавових зерен, лопаті ножів, кришку та корпус, витріть насухо.
- Електрична кавомолка призначена для подрібнення кавових зерен і перцю, не рекомендується використовувати цей прилад для помелу продуктів з високим вмістом масел, наприклад, арахісу, або дуже твердих злаків, наприклад, рису.
- Максимальний час одного циклу помелу не повинен перевищувати 30 сек., якщо потрібний високий ступінь помелу, між повторними циклами робіть перерву в роботі кавомолки в 1-2 хвилини.
- Наповніть контейнер кавовими зернами та закрийте його кришкою.
- Приєднайте пристрій до мережі.
- Натисніть кнопку ВВІМК/ВИМК, щоб почати подрібнення кавових зерен.
- Відпустіть кнопку ВВІМК/ВИМК, щоб зупинити процес подрібнення.
- За максимального завантаження 70 гр., рекомендований час помелу – від 30 с, але не більше 1 хв.




Примітка: Не перевищуйте максимальну ємність контейнера.

Для отримання оптимальних смакових якостей рекомендується молоти каву безпосередньо перед варінням. Небажано залишати невикористану мелену каву всередині контейнера кавомолки. У контейнері, що був нагрітий під час роботи, кава видихається і набуває гіркої присмаку.




На замітку! Рекомендується зберігати каву в щільно закритих банках або вакуумних пакетах так, як кисень, що міститься в повітрі, негативно впливає на кавові олії і робить його аромат гіршим.

1



Перед першим використанням протріть прилад

2




Перевірте, чи відповідають електричні установки мережі

3




Протріть вологою тканиною контейнер для завантаження кавових зерен, лопаті ножів, кришку та корпус, витріть насухо.

4




Заповніть контейнер кавовими зернами.

5



- Приєднайте пристрій до мережі.
- Натисніть кнопку ВВІМК/ВИМК

НАТИСКАЙТЕ

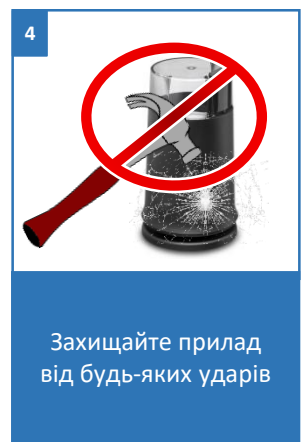



MAX
30 сек.

Натискайте кнопку Увімк./Вимк. Макс. час безперервної роботи – 30 сек.

ЧИЩЕННЯ ТА ДОГЛЯД

- Перед чищенням приладу завжди відмикайте його від мережі.
- **Ніколи не занурюйте прилад, шнур або вилку у воду і не тримайте під проточною водою.**
- Завжди стежте, щоб вода не потрапляла на електричні з'єднання.
- Не використовуйте абразивні засоби для чищення, дряпаючих інструментів та органічних розчинників для догляду за деталями кавомолки.
- Для видалення залишків кави використовуйте щітку або м'яку щітку
- Не мийте прилад у посудомийній машині.
- Протріть пристрій зовні вологою серветкою.
- Зберігайте в прохолодному сухому місці в оригінальній упаковці.
- Захищайте прилад від ударів



ТРАНСПОРТУВАННЯ ТА ЗБЕРІГАННЯ

- Транспортування приладів проводять усіма видами транспорту у критичних транспортних засобах відповідно до правил перевезення вантажів, що діють на транспорті цього виду та забезпечують проведення механізованих вантажно-розвантажувальних робіт.
- Під час транспортування приладів повинно бути забезпечено захист від пошкоджень та збереження якості виробів та зовнішнього вигляду споживчої тари.
- Транспортування приладів має виключати можливість безпосереднього впливу на них атмосферних опадів та агресивних середовищ.
- Прилади зберігаються в закритому сухому і чистому приміщенні при температурі навколишнього повітря не нижче плюс 5°C і не вище плюс 40°C із відносною вологістю не вище 70% та відсутності в навколишньому середовищі пилу, кислотних та інших пар, що негативно впливають на матеріали приладів.

ВИМОГИ ЩОДО УТИЛІЗАЦІЇ

Відходи, що утворюються під час утилізації виробів, підлягають обов'язковому збору для подальшої утилізації в установленому порядку та відповідно до чинних вимог і норм галузевої нормативної документації, в тому числі відповідно до ДСанПіН 2.2.7.029-99 «Гігієнічні вимоги щодо поводження з промисловими відходами та визначення їх класу небезпеки для здоров'я населення.»



Примітка: Після закінчення терміну експлуатації електроприладу не викидайте його разом із звичайними побутовими відходами, а передайте в офіційний пункт збору на утилізацію. Таким чином, Ви допоможете зберегти довкілля.

ТЕХНІЧНІ ХАРАКТЕРИСТИКИ

PCG 1317 – кавомолка побутова електрична торгової марки POLARIS

Напруга: 220 – 240 В.

Частота: ~50 Гц

Потужність: 170 Вт

Клас захисту: II

Час безперервної роботи не більше 1 хвилини

Примітка: Внаслідок постійного процесу внесення змін та покращень між інструкцією та виробом можуть спостерігатися деякі відмінності. Виробник сподівається, що користувач зверне на це увагу.

ПОШУК ТА УСУНЕННЯ НЕСПРАВНОСТЕЙ

Проблема	Можлива причина	Усунення проблеми
Прилад вмикається, але не меле	Штепсельна вилка не ввімкнена до розетки	Гарно вставте вилку в розетку.
	Мотор несправний	Зверніться до сервісного центру



Щоб уникнути ризику пожежі, ураження електричним струмом, травмування при використанні вашого приладу, а також його поломки, суворо дотримуйтеся основних запобіжних заходів при роботі з приладом, а також загальних вказівок щодо безпеки при роботі з електроприладами.



Увага! Якщо за допомогою описаних вище кроків Ви не можете вирішити проблему самотужки, зверніться, будь ласка, до Авторизованого сервісного центру POLARIS.

ІНФОРМАЦІЯ ПРО СЕРТИФІКАЦІЮ

Продукція пройшла процедуру підтвердження відповідності вимогам ТР ТС 004/2011 «Про безпеку низьковольтного обладнання», ТР ТС 020/2011 «Електромагнітна сумісність технічних засобів», ТР ЄАЕС 037/2016 «Про обмеження застосування небезпечних речовин у виробках електротехніки та радіоелектроніки» та маркується єдиним знаком обігу продукції на ринку держав-членів Митного Союзу.

Інформацію про номер сертифіката/декларації відповідності та термін його дії Ви можете отримати у місці придбання виробу POLARIS або в Уповноваженого представника виробника.



Термін служби виробу: 3 роки

Термін гарантії на виріб: 1 рік від дня покупки

Дата виготовлення вказана на шильдику.

Виробник:

POLARIS CORPORATION LIMITED - ПОЛАРИС КОРПОРЕЙШН ЛІМІТЕД
Блок 1801, 18/F, Джубілі Сентр, 46 Глостер Роуд, Ванчай, Гонконг
Unit 1801, 18/F, Jubilee Centre, 46 Gloucester Road, Wanchai, Hong Kong

Імпортер в Україні: ТОВ «МБТ ИНТ», Україна, 02091, місто Київ, вул. Тростянецька, будинок 6-Г.

Зроблено в Китаї.

ГАРАНТІЙНІ ЗОБОВ'ЯЗАННЯ

Виріб: **Кавомолка електрична**

Модель: **PCG 1317**

Ця гарантія діє протягом 12 місяців від підтвердженої дати придбання виробу та передбачає гарантійне обслуговування виробу відповідно до чинного законодавства України. Ця гарантія діє у разі дотримання таких умов:

1. Гарантійне зобов'язання поширюється на всі моделі, що видаються компанією у країнах, де надається гарантійне обслуговування (незалежно від місця покупки).
2. Виріб має бути придбаний виключно для особистих побутових потреб. Виріб повинен використовуватися у суворій відповідності до «Посібника з експлуатації» з дотриманням правил та вимог щодо безпеки.
3. Обов'язки виробника за гарантією виконуються продавцями – уповноваженими дилерами виробника та офіційними обслуговуючими (сервіс) центрами. Ця гарантія не поширюється на вироби, придбані у продавців, які не уповноважені виробником, які самостійно відповідають перед споживачем відповідно до законодавства.
4. Ця гарантія не поширюється на дефекти та зовнішні зміни виробу, що виникли в результаті:
 - Хімічного, механічного або іншого впливу, потрапляння сторонніх предметів, рідин, комах та продуктів їхньої життєдіяльності всередину виробу;
 - Неправильної експлуатації, що полягає у використанні виробу не за його прямим призначенням, а також встановлення та експлуатації виробу з порушенням вимог «Посібника з експлуатації» та правил техніки безпеки;
 - Зношування деталей обробки, насадок та аксесуарів, ламп, батарей, захисних екранів, накопичувачів сміття, ущільнювальних елементів, ременів, щіток та інших деталей з обмеженим терміном використання та деталей, схильних до природного зносу в процесі експлуатації;
 - Ремонту виробу, виконаного особами або фірмами, що не є авторизованими сервісними центрами*;
5. Ця гарантія дійсна після пред'явлення разом з оригіналом справжнього талона, оригіналом товарного чека, виданого продавцем, та виробу, в якому виявлено дефекти.
6. Ця гарантія дійсна лише для виробів, що використовуються для особистих побутових потреб, і не поширюється на вироби, що використовуються для комерційних, промислових чи професійних цілей.

З усіх питань гарантійного обслуговування виробів POLARIS звертайтеся до Вашого місцевого офіційного продавця POLARIS.

**Адреси Авторизованих сервісних центрів доступні на сайті компанії:*
polaris.company/ua/

Вибрати «СЕРВІСНІ ЦЕНТРИ»



Құрметті сатып алушы!

Сізге **POLARIS** сауда маркасымен шығарылатын өнімді таңдағаныңыз үшін алғысымызды білдіреміз.

Біздің өнімдеріміз сапа, функционалдылық пен дизайнның жоғары талаптарына сәйкес әзірленген. Сіз біздің фирмамыздың жаңа өнімін сатып алғаныңызға риза болатыңызға сенімдіміз.

Аспапты пайдалануды бастар алдында Сіздің қауіпсіздігіңізге қатысты маңызды ақпараты бар осы нұсқаулықты, сондай-ақ құралды дұрыс пайдалану және оны күту жөніндегі ұсыныстарды мұқият оқып шығыңыз.

Нұсқаулықты кепілдік талонымен, кассалық чекпен, мүмкіндігінше, картон қораппен және орауыш материалмен бірге сақтап қойыңыз.

МАЗМҰНЫ

Жалпы ақпарат	24
Пайдалану саласы	24
Жиынтықтама	24
Қауіпсіздік бойынша арнайы нұсқаулар	24
Қауіпсіздік бойынша жалпы нұсқаулар	25
Аспаптың сипаттамасы	26
Жұмысқа дайындау және пайдалану	26
Тазалау және күтім	28
Тасымалдау және сақтау	28
Кәдеге жарату бойынша талаптар	29
Техникалық сипаттамалары	29
Ақаулықтарды іздеу және жою	29
Сертификаттау туралы ақпарат	30
Кепілдікті міндеттемелер	31



ЖАЛПЫ АҚПАРАТ

Пайдалану жөніндегі осы нұсқаулық POLARIS электрлік кофе тартқышты, моделі PCG 1317 (бұдан әрі мәтін бойынша – кофе тартқыш, аспап) техникалық деректерімен, құрылымымен, пайдалану және сақтау ережелерімен танысуға арналған.

ПАЙДАЛАНУ САЛАСЫ

- Аспап осы Нұсқаулыққа сәйкес тұрмыстық және ұқсас қолдану үшін арналған:
 - дүкендердің, кеңселердің және басқа жұмыс орындардың қоғамдық тамақтану орындарында;
 - фермерлік шаруашылықтарда
 - қонақ үй, отель және басқа да тұруға арналған орындардың тұтынушыларына;
 - - жатақтар мен таңғы ас үшін арналған орындарда.
- Құрал өнеркәсіптік және коммерциялық пайдалануға арналмаған.
- Өндіруші қате пайдалану немесе осы Пайдалану нұсқаулығында көзделмеген пайдалану нәтижесінде туындаған залал үшін жауапты болмайды.

ЖИЫНТЫҚТАМА



ҚАУІПСІЗДІК БОЙЫНША АРНАЙЫ НҰСҚАУЛАР

- Осы аспап тек қана тұрмыстық пайдалануға арналған.
- Аспапты балалар үшін қолжетімсіз жерде сақтаңыз.
- Кофеге арналған контейнерді жиегіне дейін толтырмаңыз. Тиегіш контейнердің ішіне ылғалдың түсуіне жол берілмейді.
- Аспапты желіге қосар алдында қақпақ тығыз жабылғанына көз жеткізіңіз. Қақпағы жабылмаған болса, аспап бұғатталады және іске қосылмайды.
- Аспап жұмыс істеп тұрған кезде ол толығымен тоқтамағанша қақпақты ашпаңыз.
- Ұнтақтау үшін аса қатты өнімдерді (күріш, жұмыртқа қабығы, басқ) және құрамында майы көп дәндерді, мысалы, жержаңғақты пайдаланбаңыз.



Назар аударыңыз! Қантты ұнтақ түріне дейін үгуге үзілді-кесілді түрде болмайды.



Ескертпе! Сонымен қатар аспап тұз бен қуырылмаған (көк) кофе дәндерін ұнтақтауға арналмаған.



Абай болыңыз! Ұнтақталған кофенің кофе ұнтақтағыштың іске қосылу механизміне түсуіне жол бермеңіз, ұнтақ қалдықтары корпус пен қақпақ ағытпасының бетінде қалмағанын қадағалап отырыңыз.

ҚАУІПСІЗДІК БОЙЫНША ЖАЛПЫ НҰСҚАУЛАР

- Аспапты пайдалану «Тұтынушылардың электр қондырғыларды техникалық пайдалану ережелеріне» сәйкес жүргізілуі тиіс.
- Аспапты тек қана мақсаты бойынша пайдаланыңыз
- Осы аспапты пайдалануды бастар алдында «Пайдалану жөніндегі нұсқаулықты» мұқият оқып шығыңыз.
- Аспапты іске қосар алдында әр кезде оны қарап байқап шығыңыз. Аспаптың немесе желілік баусымның зақымдануы болған жағдайда аспапты ешбір жағдайда розеткаға қоспаңыз. Егер зақымданудың көзге көрінетін белгілері болса, құлағаннан кейін аспапты пайдаланбау дұрыс болады. Пайдаланар алдында құрал білікті маманмен тексерілуі тиіс.
- Аспап пен желілік баусым олар жоғары температураның, тікелей күн сәулесінің және ылғалдың әсеріне түспейтіндей сақталуы тиіс.
- Егер Сіз енді аспапты пайдаланбайтын болсаңыз, оны әрқашан розеткадан ажыратып қойыңыз.
- Аспапты балалар үшін қолжетімсіз жерде сақтаңыз. Балаларға аспаппен ойнауға рұқсат бермеңіз.
- Бұл құрал физикалық, жүйке немесе психикалық ауытқулары немесе тәжірибе мен білімнің жеткіліксіздігі бар адамдардың (балаларды қоса алғанда) пайдалануына арналмаған, мұндай адамдарға қадағалау жүзеге асырылатын немесе олардың қауіпсіздігіне жауап беретін адамның осы құралды пайдалануына қатысты оларға нұсқау беретін жағдайларды қоспағанда. Балаларды аспаппен ойнауға жол бермеу мақсатында қадағалауды жүзеге асыру қажет.



Назар аударыңыз! Аспапты ванналар, шұңғылшалар немесе сумен толтырылған басқа ыдыстар маңында пайдаланбаңыз.

- Ешбір жағдайда құралды суға немесе басқа да сұйықтықтарға батырмаңыз. Аспапты ылғал қолмен ұстамаңыз. Құралға су тиген кезде оны бірден желіден ажыратыңыз.
- Құрал суға түскен жағдайда оны тез арада желіден өшіріңіз. Бұл ретте ешбір жағдайда қолыңызды суға салмаңыз. Қайталап пайдаланар алдында құрал білікті маманмен тексерілуі тиіс.
- Құралды тек айнымалы ток көзіне (~) қосыңыз. Қосар алдында құралды желіде қолданылатын кернеуге арналған екеніне көз жеткізіңіз.
- **Кез келген қате қосу Сізді кепілдікті қызмет көрсету құқығынан айырады.**
- Аспапты үй-жайдан тыс пайдаланбаңыз. Құралды өткір бұрыштарға соғылудан сақтаңыз. Пайдалану аяқталған кезде, құралды тазалғанда немесе ол сынғанда оны үнемі желіден ажыратыңыз.
- Аспапты желілік сымнан ұстап, тасымалдауға болмайды. Сонымен қатар аспапты желіден, оның желілік сымынан ұстап, сөндіруге тыйым салынады. Аспапты желіден ажыратқанда оның штепсельдік айырынан ұстаңыз.
- Жинақтың құрамына кірмейтін қосымша аксессуарларды пайдалану сіздің кепілдік құқығыңыздан айырады.
- Пайдаланудан кейін ешқашанда да электрлік қуат көзі желісін құралды айналдырып орамаңыз, себебі уақыт өте келе сымның сынуына әкелуі мүмкін.
- Баусымды ауыстыруды тек қана білікті мамандар - сервистік орталықтың қызметкерлері жүзеге асыра алады. Біліксіз жөндеу пайдаланушы үшін тікелей қауіп төндіреді.
- Аспапқа өздігіңізден жөндеу жүргізбеңіз. Жөндеу тек қана сервистік орталығының білікті мамандарымен жүргізілуі тиіс.
- Құралды жөндеу үшін тек түпнұсқа қосалқы бөлшектер пайдаланылуы мүмкін.

АСПАПТЫҢ СИПАТТАМАСЫ

Электрлік кофе ұнтақтағыш қуырылған кофе дәндерін ұнтақтауға арналған.



ЖҰМЫСҚА ДАЙЫНДАУ ЖӘНЕ ПАЙДАЛАНУ

- Пайдаланар алдында аспапты қаптамадан алып шығыңыз.
- Аспапты іске қосар алдында желінің электрлік параметрлері (кернеуі, жиілігі, ток) Техникалық сипаттамаларда көрсетілген параметрлерге сәйкес келетінін тексеріңіз.
- Кофе дәндерін салуға арналған контейнерді, пышақтар қалақтарын, қақпақ пен корпуссты ылғал матамен сүртіп, құрғатыңыз.
- Электрлік кофе тартқыш кофе дәндерін және бұрышты ұнтақтауға арналған, осы аспапты құрамында май жоғары мөлшерде болатын өнімдерді, мысалы, жержаңғақты немесе аса қатты дәнді дақылдарды, мысалы, күрішті ұнтақтау үшін пайдалану ұсынылмайды.
- Ұнтақтаудың бір циклінің максималды уақыты 30 сек. аспауы тиіс, егер ұнтақтаудың жоғары деңгейі қажет болса, қайталама циклдер арасында кофе тартқыш жұмысында 1-2 минуттық үзіліс жасаңыз.
- Контейнерді кофе дәндеріне толтырыңыз және оны қақпақпен жабыңыз.
- Аспапты желіге қосыңыз.
- Кофе дәндерін ұнтақтауды бастау үшін ҚОС/СӨНД батырмасын басыңыз.
- Ұнтақтау процесін тоқтату үшін ҚОС/СӨНД батырмасын босатыңыз.
- Максималды 70 гр. тиегенде ұнтақтаудың ұсынылатын уақыты 30 сек. бастап, бірақ 1 мин. асырмай.




Ескертпе: Контейнердің максималды сыйымдылығынан асырмаңыз.

Оңтайлы дәмдік сапа алу үшін кофені дәл пісіру алдында ұнтақтау ұсынылады. Пайдаланылмаған кофені кофе тартқыш контейнерінің ішінде қалдыру жағымсыз болады. Жұмыс кезінде қызған контейнерде кофенің дәмі кетеді және ащы дәм пайда болады.




Ескертпе! Кофені тығыздап жабылған құтыларда немесе вакуумдық пакеттерде сақтау ұсынылады, өйткені ауадағы оттегі кофе майына теріс әсер етід және оның хош иісін нашарлатады.

1



Алғашқы пайдаланар алдында аспапты сүртіп шығыңыз

2




Желінің электрлік параметрлері сәйкес келетінін тексеріңіз

3




Кофе дәндерін салуға арналған контейнерді, пышақтар қалақтарын, қақпақ пен корпусты ылғал матамен сүртіп, құрғатыңыз.

4




Контейнерді кофе дәндерімен толтырыңыз.

5



- Аспапты желіге қосыңыз.
- ҚОС/СӨНД батырмасын басыңыз

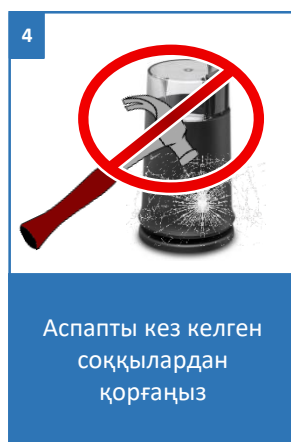
БАСЫҢЫЗ



Ұнтақтау үшін Қос./Сөнд. батырмасын басыңыз. Үздік жұмыс істеудің макс. уақыты – 30 сек.

ТАЗАЛАУ ЖӘНЕ КҮТІМ

- Аспапты тазалар алдында оны ылғи желіден ажыратып отырыңыз.
- **Аспапты, баусымды немесе айырды ешқашан суға батырмаңыз және оларды ағынды судың астында ұстамаңыз.**
- Су электрлік қосылыстарға түспеуін ылғи қадағалаңыз.
- Кофе қайнатқыштың бөлшектеріне күтім жасау үшін қажақ тазартқыш құралдарды, тырнайтын құралдарды және органикалық еріткіштерді пайдаланбаңыз.
- Кофе қалдықтарын кетіру үшін қылшақты немесе жұмсақ щетканы қолданыңыз
- Аспапты ыдыс жуатын машинада жумаңыз.
- Аспаптың сыртқы жағын ылғал сулықпен сүртіп алыңыз.
- Құрғақ салқын жерде бірегей қаптамада сақтаңыз.
- Аспапты соққылардан қорғаңыз



ТАСЫМАЛДАУ ЖӘНЕ САҚТАУ

- Аспаптардың тасымалдануын осы түрдегі көлікте қолданылатын жүктерді тасымалдау және механикаландырылған тиеу-түсіру жұмыстарын жүргізуді қамтамасыз ететін ережелерге сәйкес жабық көлік құралдарында көліктің барлық түрлерімен жүргізеді.
- Аспаптарды тасымалдау кезінде зақымданудан қорғаныс - өнімнің сапасы мен тұтынушылық ыдыстың сыртқы көрінісі қамтамасыз етілуі тиіс.
- Аспаптардың тасымалдануы оларға атмосфералық жауын-шашын мен жегі орталардың тікелей әсер ету мүмкіндігін болдырмауы тиіс.
- Аспаптар жабық, құрғақ және таза үй-жайда, қоршаған ауаның ылғалдылығы 70%-дан аспайтын, плюс 5°C-ден төмен емес және плюс 40°C-ден аспайтын бөлме температурасында, қоршаған ортада аспаптардың материалдарына теріс әсер ететін шаң, қышқыл және басқа булар жоқ жерде сақталады.

КӘДЕГЕ ЖАРАТУ БОЙЫНША ТАЛАПТАР

Бұйымдарды кәдеге жарату кезінде пайда болатын қалдықтар белгіленген тәртіппен және салалық нормативтік құжаттаманың қолданыстағы талаптары мен нормаларына сәйкес, соның ішінде СанЕЖН 2.1.7.1322-03 «Өндіріс және тұтыну қалдықтарын орналастыруға және залалсыздандыруға қойылатын гигиеналық талаптарға» сәйкес кейінгіде кәдеге жаратумен міндетті түрде жинауға жатады.



Ескерту: Электр аспаптың пайдалану мерзімі аяқталғаннан кейін оны әдеттегі тұрмыстық қалдықтармен бірге тастамай, ресми жинау пунктіне кәдеге жаратуға жіберіңіз. Осылайша Сіз қоршаған ортаны сақтауға көмектесесіз.

ТЕХНИКАЛЫҚ СИПАТТАМАЛАРЫ

PCG 1317 – POLARIS сауда маркасының тұрмыстық электрлік кофе ұнтақтағышы

Кернеуі: 220 – 240 В.

Жиілігі: ~50 Гц

Қуатылығы: 170 Вт

Қорғау класы: II

Үздіксіз жұмыс уақыты 1 минуттан аспауы тиіс

Ескерту: Өзгерістер мен жақсартуларды енгізудің үздіксіз процесінің салдарынан нұсқаулық пен өнім арасында кейбір айырмашылықтар байқалуы мүмкін. Өндіруші пайдаланушы осыған назар аударады деп үміттенеді.

АҚАУЛЫҚТАРДЫ ІЗДЕУ ЖӘНЕ ЖОЮ

Мәселе	Ықтимал себебі	Проблемаларды жою
Аспап қосылады, бірақ тартпайды	Штепсельдік айыр розеткаға қосылмаған	Айырды розеткаға дұрыс кіргізіңіз.
	Мотор ақаулы	Сервистік орталыққа жүгініңіз



Сіздің құралды пайдалану кезінде өрттің, электрлік токпен зақымдану немесе жарақат алу қаупінің, сонымен қатар оның сынуының алдын алу үшін осы құралмен жұмыс кезіндегі сақтықтың негізгі шараларын, сонымен қатар электр құралдарымен жұмыс кезіндегі қауіпсіздік бойынша жалпы нұсқауларды сақтаңыз.



Назар аударыңыз! Егер Сіз жоғарыда сипатталған қадамдар көмегімен мәселені өз күшіңізбен шеше алмасаңыз, POLARIS өкілетті қызмет көрсету орталығына хабарласыңыз.

СЕРТИФИКАТТАУ ТУРАЛЫ АҚПАРАТ

Бұйым КО ТР 004/2011 «Төмен вольтты құралдардың қауіпсіздігі туралы», КО ТР 020/2011 «Техникалық құралдардың электромагниттік үйлесімдігі», ЕАЭО ТР 037/2017 «Электротехника және радиоэлектроника бұйымдарында қауіпті заттардың қолданудағы шектеулер туралы» талаптардың сәйкестігін растау процедурасынан өткен және Кедендік Одақтың мүше мемлекеттері нарығында бұйымдарды ұстаудың бірыңғай белгісімен таңбаланады.

Сәйкестік сертификатының/декларациясының нөмірі және оның қолданылу мерзімі туралы ақпаратты Сіз POLARIS бұйымын сатып алған жерде немесе өндірушінің Уәкілетті өкілінен ала аласыз.



Бұйымның қызмет көрсету мерзімі: 3 жыл
Бұйымға берілетін кепілдік мерзім: 1 жыл сатып алған күннен бастап

Дайындалған күні нәлде көрсетілген.

Өндіруші:

POLARIS CORPORATION LIMITED - ПОЛАРИС КОРПОРЕЙШН ЛИМИТЕД
1801, 18/F Блогы, Джубили Сентр, 46 Глостер Роуд, Ванчай, Гонконг
Unit 1801, 18 / F, Jubilee Centre, 46 Gloucester Road, Wanchai, Гонконг

Импорттаушы және дайындаушының РФ және Кедендік Одақ мүше елдеріндегі уәкілетті өкілі: "Континент" ЖШҚ, Ресей, 115419, Мәскеу қ.,
Орджоникидзе көшесі, 11-үй, 3-құрылыс, 4-қабат I-үй-жай 13-бөлме

Зауытта:

SUPREME ELECTRIC MANUFACTURE CO., LTD/СЬЮПРИМ ЭЛЕКТРИК МЭНЬЮФЕКЧЕ КО.,
ЛТД
Китай, No.1 Hechangnan street, Beitou village, Yonghe, Xintang Town,
Guangzhou/№.1 Хейджанган стрит, Бейту ауылы, Йонгхе, Сиань таун, Гуанчжоу

КЕПІЛДІКТІ МІНДЕТТЕМЕЛЕР

Бұйым: **Электрлік кофе ұнтақтағыш**

Моделі: **PCG 1317**

Осы кепілдік өндірушімен қолданыстағы заңнамасында белгіленген тұтынушы құқықтарына қосымша ұсыналады және оларды ешқандай жағдайда шектемейді.

Осы кепілдік бұйымның сатып алынған күнінен бастап 12 ай ішінде әрекет етеді және материалдар мен өндіріспен байланысты ақаулар анықталған жағдайда кепілдікті қызмет көрсетуді болжайды. Бұл жағдайда тұтынушы, басқаларға қоса, бұйымды тегін жөндеуге құқылы. Осы кепілдік келесі шарттар сақталған кезде жарамды:

1. Кепілдікті міндеттеме компания шығаратын кепілдік қызмет көрсетілетін елдерде (сатып алу орнына қарамастан) барлық үлгілерге қолданылады.
2. Бұйым тек жеке тұрмыстық қажеттіліктер үшін сатып алынуы тиіс. Бұйым «Пайдалану бойынша нұсқаулыққа» қатаң сәйкестікте қауіпсіздік ережелері мен талаптарын сақтай отырып пайдаланылуы тиіс.
3. Осы кепілдік бойынша өндірушінің міндеттемелерін сатушылар – өндірушінің уәкілетті дилерлері және ресми қызмет көрсету (сервистік) орталықтары орындайды. Осы кепілдік өндірушімен уәкілетті етілмеген сатушылардан сатып алынған бұйымдарға қолданылмайды, олар тұтынушы алдында заңнамаға сәйкес өздігінен жауап береді.
4. Осы кепілдік мыналардың нәтижесінде пайда болған ақаулар мен бұйымның сыртқы өзгеруіне қатысты болмайды:
 - Химиялық, механикалық немесе өзге де әсер ету, бөгде заттардың, сұйықтықтардың, жәндіктердің және олардың тіршілік ету өнімдерінің бұйымның ішіне түсуі;
 - Бұйымды оның тікелей міндетінен тыс пайдалануында болатын қате пайдалану, сондай-ақ «Пайдалану жөніндегі нұсқаулықтың» және қауіпсіздік техникасы ережелерінің талаптарын бұза отырып, бұйымды орнату және пайдалану;
 - Өңдеу бөлшектерінің, қондырмалар мен аксессуарлардың, шамдардың, батареялардың, қорғаныс экрандардың, қоқыс жинағыштардың, тығыздағыш элементтердің, белдіктердің, щеткалардың пайдалану мерзімі шектеулі басқа бөлшектердің және пайдалану барысында табиғи тозуға бейім бөлшектердің тозуы;
 - Бұйымға авторизацияланған сервистік орталықтары* болып табылмайтын тұлғалар немесе ұйымдар жүргізген жөндеулер;
5. Осы кепілдік осы талонның түпнұсқасымен бірге сатушы берген тауарлық чек түпнұсқасы және ақаулар анықталған бұйым ұсынылғанда жарамды.
6. Бұл кепілдік тек жеке тұрмыстық қажеттіліктерге арналған бұйымдарға жарамды және коммерциялық, өнеркәсіптік немесе кәсіби мақсаттарға пайдаланылатын бұйымдарға қолданылмайды.

POLARIS бұйымдарына кепілдікті қызмет көрсетудің барлық сұрақтары бойынша POLARIS ең жақын орналасқан ресми сатушысына жүгініңіз.

**Авторизацияланған қызмет көрсететін орталықтардың мекенжайлары Компания сайтында: www.polar.ru*

